

Panorama 2016 des associations du réseau MRES

Le réseau MRES

La Maison Régionale de l'Environnement et des Solidarités (MRES) est une association régie par la loi du 1er juillet 1901. Ses adhérents sont des associations intervenant dans les domaines de la nature, de l'environnement, des solidarités et des droits de l'Homme en Nord et en Pas de Calais.

Pourquoi cette enquête ?

Dans un monde en constante évolution, les associations de notre réseau mènent leurs projets avec plus ou moins de facilités. La « rigueur budgétaire » et les « ré-orientations politiques » impactent nos associations.

Afin de produire un panorama des associations du réseau MRES en 2016, nous avons mené une enquête auprès de nos membres au cours du second trimestre de cette année, à l'aide d'un questionnaire en ligne.

A travers ce panorama, nous souhaitons :

- Donner à voir la diversité thématique du réseau, la diversité d'organisation, de structuration...
- Valoriser le poids économique du réseau et son rôle d'employeur
- Mettre en évidence les efforts/démarches de mutualisation réalisées au sein du réseau MRES

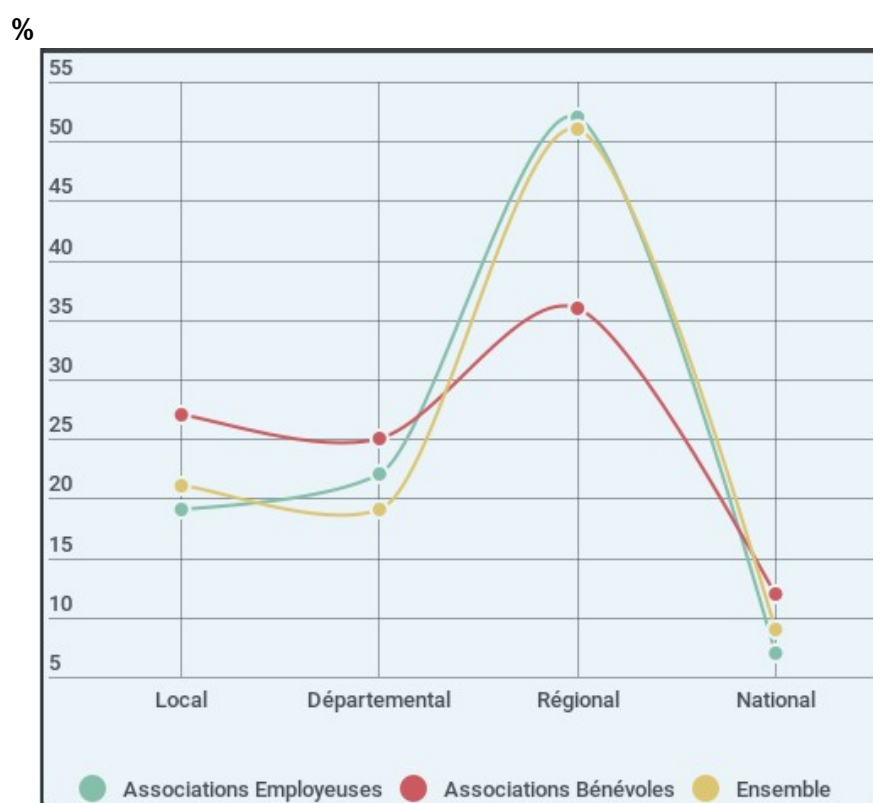


117 associations adhérentes à la MRES au 01/08/2016

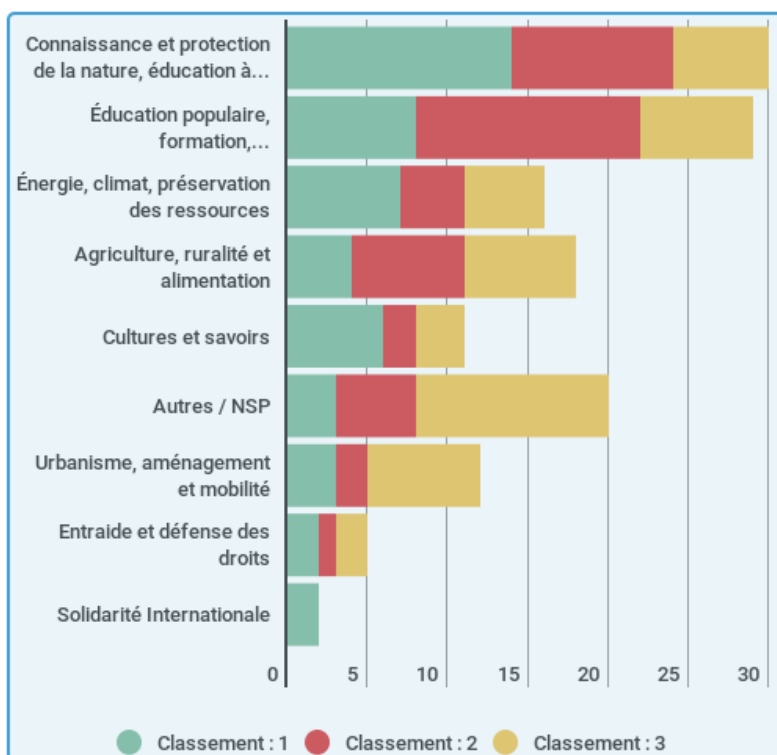
79 répondants à l'enquête [70% de répondants]

dont 50 associations employeuses - 29 associations bénévoles

Rayonnement géographique des associations du réseau MRES

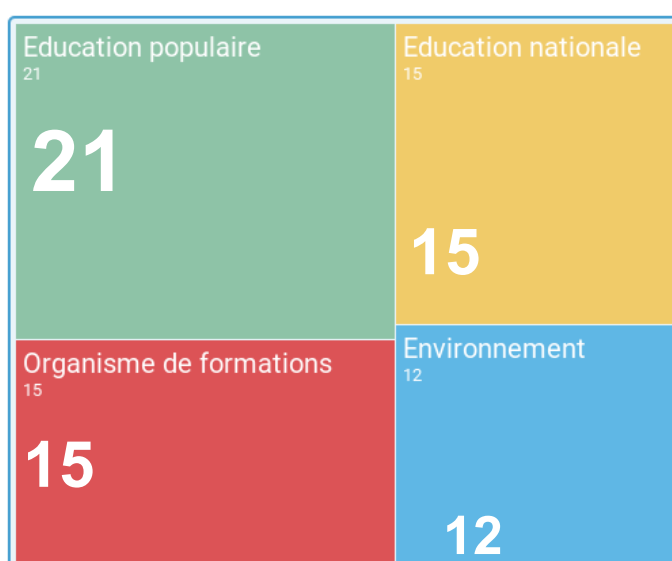


Classement des thématiques des associations du réseau MRES



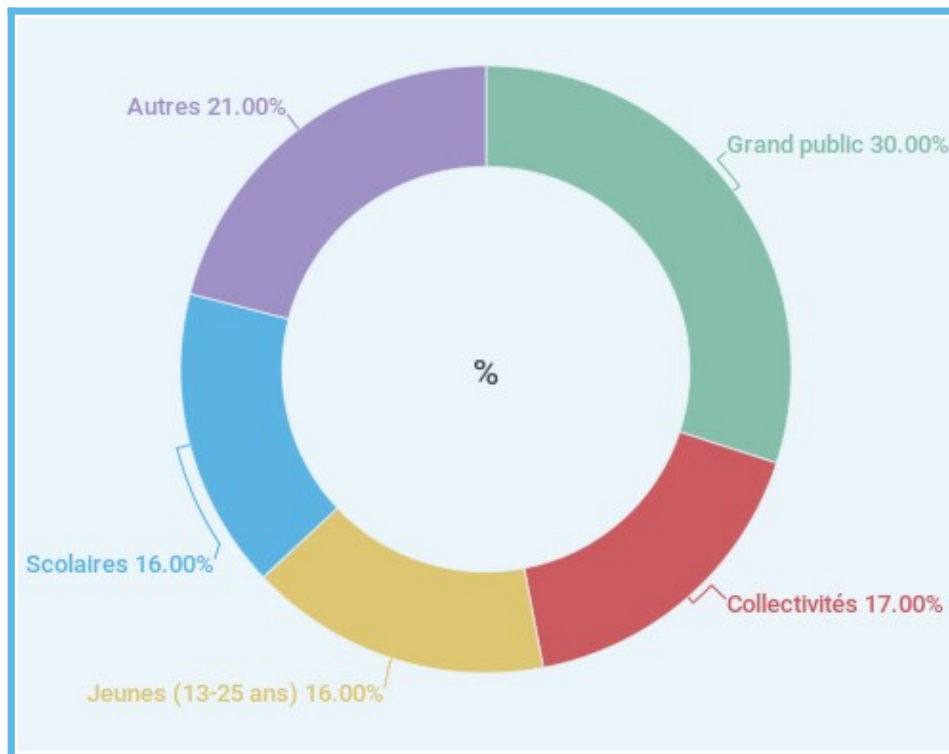
21 têtes de réseau associatives dont **11** sur les thématiques *Connaissance et protection de la nature, éducation à l'environnement* + *Énergie, climat, préservation des ressources*

Les agréments administratifs (en nombre d'associations)



459 906 personnes touchées, sensibilisées, accompagnées par les actions des associations du réseau MRES en 2015.

Type de public touché par les actions des associations.



DONNÉES VIE ASSOCIATIVE

46 789 adhérents

(dont 40 179 personnes physiques et 6 610 personnes morales)

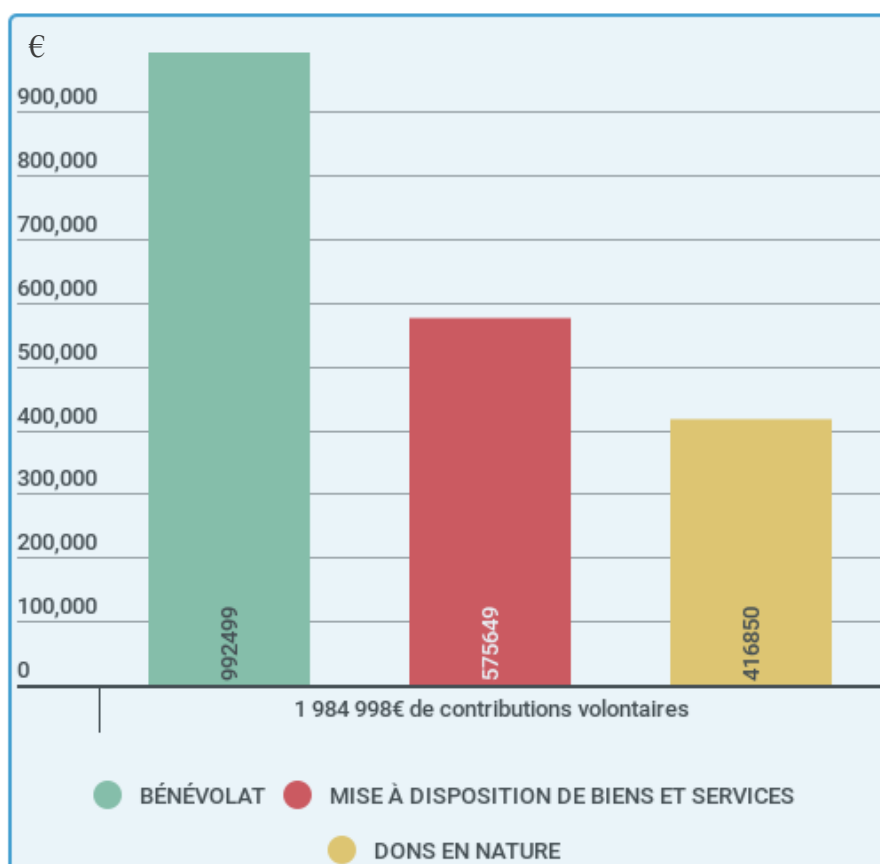

associations employeuses : 41 404 adhérents soit 88%

associations bénévoles : 5 385 adhérents soit 12%

5 199 bénévoles

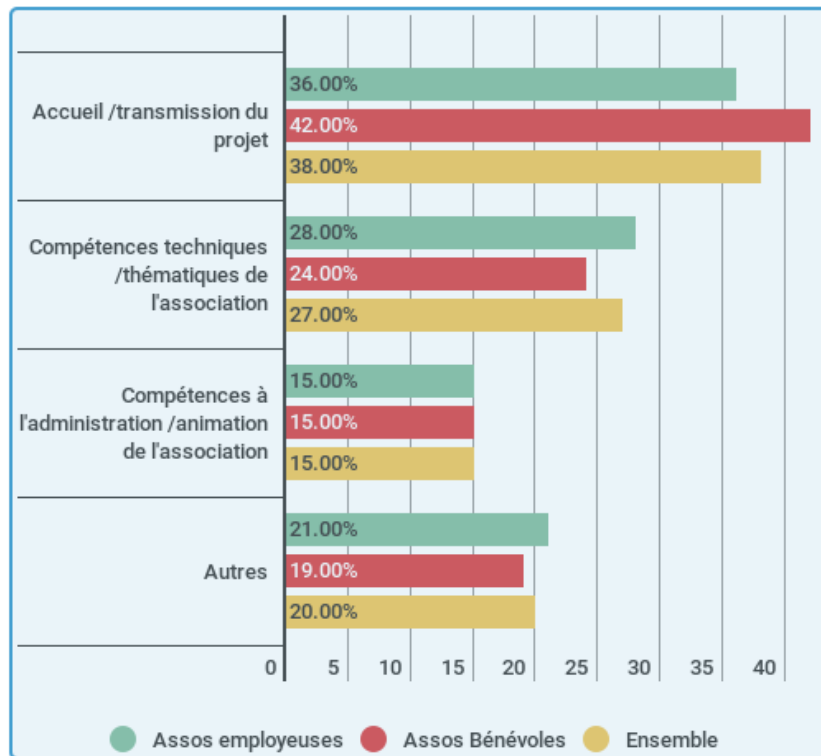
associations employeuses : 4 705 bénévoles soit 90%

associations bénévoles : 494 bénévoles soit 10%



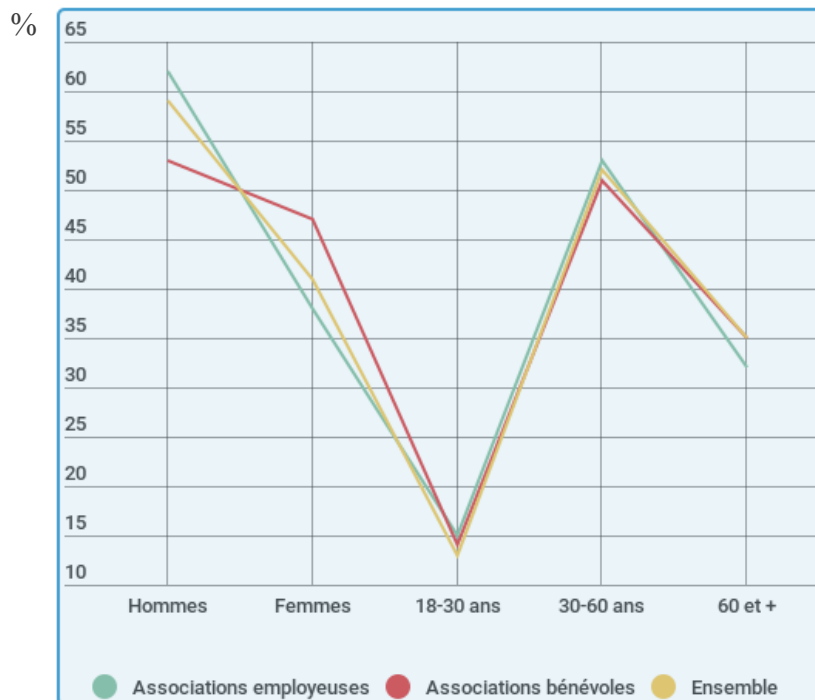
NB : 992 499€ en BÉNÉVOLAT représente 42 ETP

Formations des bénévoles



6 Conseils d'Administration par an en moyenne dans l'ensemble des associations du réseau.

Sur 930 personnes impliquées dans la vie politique des associations du réseau



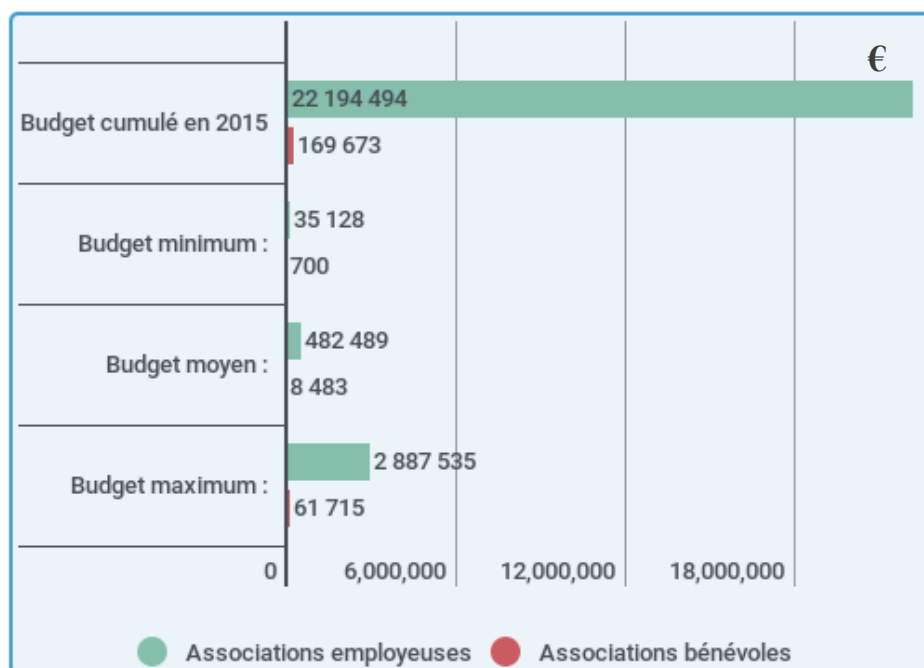
DONNÉES BUDGETAIRES

22 364 167 € de budget cumulé pour les 79 associations répondantes en 2015

2014	20 934 181 €	Variations	Explication des variations
2015	22 364 167 €	+ 1 429 986 €	36% des associations ont augmenté le volume des prestations 24% des associations ont proposé des activités différentes
2016	19 437 826 € (BP)	- 2 926 341 €	50% des associations ont subi une diminution des subventions publiques

Budget cumulé 2015 22 364 167 € Budget minimum: 700€ Budget moyen : 338 851€ Budget maximum : 2887535€	Dépenses charges de personnels 2015 12 327 781 €	Différence = 10 036 386 € Réinjectée dans l'économie locale dont ➔ 2 992 228 € en dépenses achats ➔ 2 227 308 € en services extérieurs
---	---	---

Budgets assos employeuses/assos bénévoles



41% des associations répondent à des appels d'offres

42% des associations reçoivent des dons

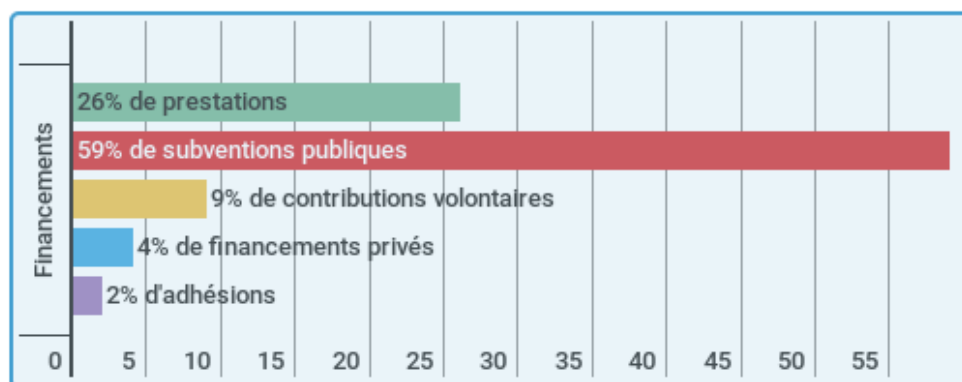
Parmi celles-ci, **62%** sont des associations employeuses

Difficulté des associations

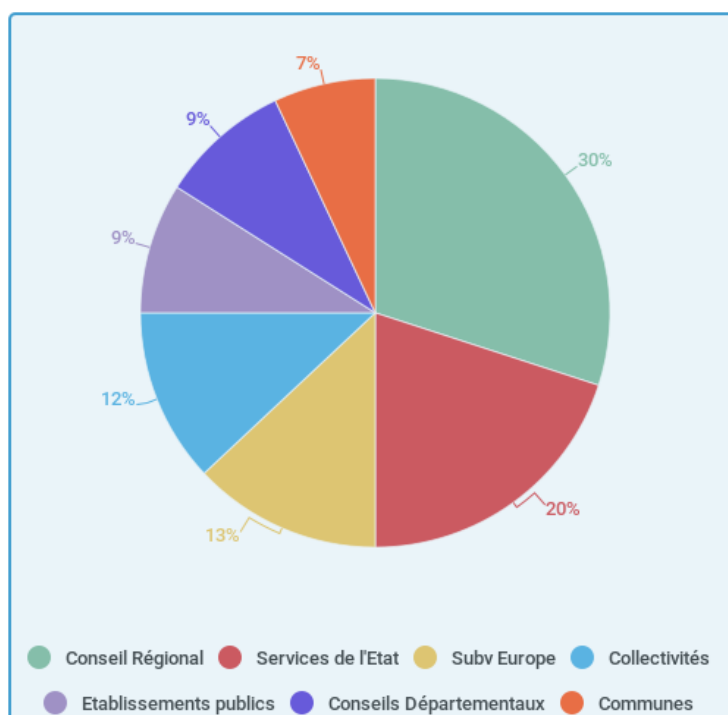
41% des associations déclarent avoir des problèmes de trésorerie en 2015.

Pour **65%** d'entre elles, les problèmes de trésorerie proviennent du retard des versements des subventions publiques.

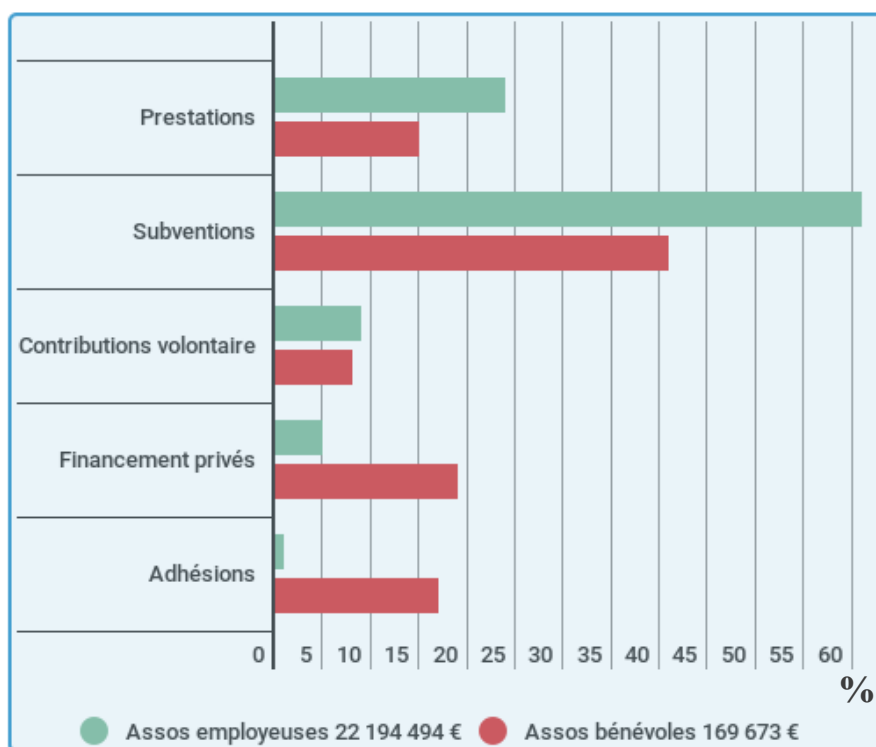
Répartition des financements en 2015



dont subventions publiques



Répartition des financements assos employeuses / assos bénévoles



Somme des prestations = 5 353 892 €

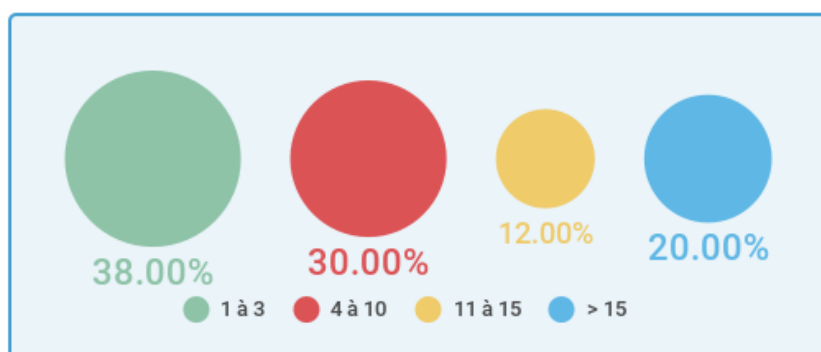
- Prestations sur la thématique « **Connaissance, protection de la nature** »
= **2 676 987 € soit 50% de la somme totale**
- Prestations sur la thématique « **éducation populaire, formation...** »
= **859 983 € soit 16% de la somme totale**

DONNÉES EMPLOI

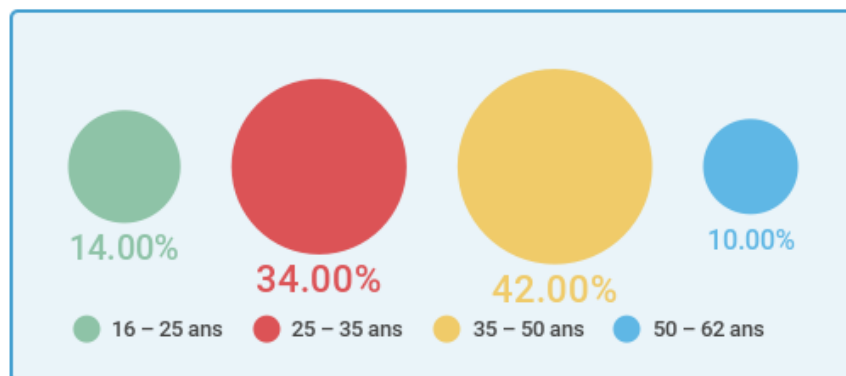
65% d'associations employeuses dans le réseau MRES.

469 salariés dans le réseau MRES et **323,32 ETP** en 2015 (321,82 en 2014)

Répartition des associations employeuses par nombre de salariés



Répartition des associations employeuses par tranche d'âge



50% de jeunes salariés dans le réseau

Emploi associatif comme lancement dans la vie professionnelle

Nombre moyen de salariés

→ **9,58** salariés dans les associations employeuses

Écart type EMPLOI :

Plus petit employeur = 1 et Plus grand employeur = 53

70% des associations employeuses bénéficient des aides à l'emploi (CAE-CUI)

211 salariés ont suivi une/des formation(s) en 2015, soit **40%**

95 stagiaires et **727** volontaires en service civique

Répartition des salariés par thématique

